ALLEVYN® LIFE Sacrum

SILICONE ADHESIVE | LOW TO HIGH | SHORTEST PROOF | CHANGE INDICATOR | LOCK-AWAY CORE

ΣΤΟΙΧΕΙΑ ΚΟΛΛΗΤΙΚΟ ΣΙΛΙΚΟΝΗΣ | ΧΑΜΗΛΗ ΕΩΣ ΥΨΗΛΗ ΑΠΟΡΡΟΦΗΤΙΚΟΤΗΤΑ | ΕΠΙΠΤΩΣΗ ΤΟ ΠΟΛΥ ΑΣΦΑΛΗ ΝΑ ΚΑΝΕΙ ΚΥΚΛΟ | ΠΑΡΑΜΟΝΗ ΑΠΟΛΥΤΗ ΣΤΕΓΑΝΟΤΗΤΑ | ΑΝΑΔΙΟΠΤΙΣΤΕ Ο ΓΥΡΙΝΑΚΑ ΤΟΥ ΕΠΙΘΕΜΑΤΟΣ | GR

ALLEVYN® LIFE Sacrum Υδροκυτταρικό κολλητικό αφρώδες επίθεμα γέλης σιλικόνης για το ιερό οστό

Περιγραφή

Το επίθεμα ALLEVYN® LIFE Sacrum είναι υδροκυτταρικό κολλητικό αφρώδες επίθεμα γέλης σιλικόνης για το ιερό οστό. Το ακροπλάστικό επίθεμα έχει ένα σχήμα που μοιάζει με αυτό του ασφαλούς και είναι κατασκευασμένος από υπεραπορροφητικό υλικό. Υπάρχει ένα σχισμή διαφανούς απόχρωσης στο κέντρο του επιθέματος, το επίθεμα κεντράρει και έχει αδιάβροχο φιλμ από πάνω.

Τρόπος δράσης

Το επίθεμα ALLEVYN LIFE Sacrum διαθέτουν ένα διάτρητο κολλητικό στρώμα σιλικόνης που επιτρέπει τη διέλευση του εξιδρώματος στο στρώμα παροχής. Το μοναδικό πάνω στρώμα του επιθέματος απαλά, κατάλληλο για χρήση σε ευαίσθητο δέρμα και δίκαλλων της ταχύτητας εξάτμισης, έτσι ώστε να αφαίρεση. Το στρώμα αφρού απορροφά το εξίδρωμα μακριά από το τραύμα και το περι-τραυμα και το κρατάει μακριά από το δέρμα. Το στρώμα απορρόφησης του εξίδρωμα και το βοηθά να εξατμίωμει πλευρικά στο επίθεμα, χρησιμοποιώντας σταδιακά ολόκληρη τη περιοχή του επιθέματος για να κλειδώσει το εξίδρωμα, συμβάλλοντας στην άλλαγή της συχνότητας. Το φιλμ άνω πανάνινες επιτρέπει την εξάτμιση και βοηθά στην πρόληψη της βακτηριακής μόλυνσης του τραύματος. Μαζί, τα απορροφητικά και αναπνεύσιμα στρώματα παρέχουν ένα υγρό περιβάλλον για τη θεραπεία του τραύματος, για την επούλωση τραυμάτων με μερική έως υψηλή εξίδρωση. Το στρώμα κόλλας ALLEVYN® κρατήσει τοπικά το εξίδρωμα και τα συντρίμμια του τραύματος ενδείξει για το πότε πρέπει να γίνει αλλαγή στο επίθεμα.

Προβλεπόμενη χρήση

1. Να προορίζεται ένα νέο επιθέμα για τραύματα το οποίο είναι βλέπετε το τραύμα.
2. Να αποτρέψουν τραυματισμούς εκ πίεσης σε άθικτο δέρμα στο πλαίσιο ενός προτύπου πρόληψης θεραπείας ειδικού κινδύνου.

Ενδείξεις

1. Διαχείριση τραυμάτων μίσων επούλωσης σε αβαθή τραύματα με σχετιζόμενο κοκκιωματώδους ιστού, χρόνο και ήπια εξίδρωση, συμπεριλαμβανομένων πτέρνας και μερικού πάχους που περιλαμβάνουν τον:
   - Έλκη εκ πίεσης
   - Έλκη κάτω ακρων
   - Έλκη διαβητικού ποδιού
   - Χειρουργικά τραύματα
   - Επιφανειακά εγκαύματα και εγκαύματα μερικού πάχους
   - Περιοχές δότη μετά από λήψη μοσχεύματος δέρματος
   - Ρίκνες δέρματος
   - Μυκητιακή τραυματα
2. Πρόληψη τραυματισμών εκ πίεσης σε άθικτο δέρμα στο πλαίσιο ενός πρωτοκόλλου πρόληψης τραυματισμών εκ πίεσης.

Προφυλάξεις

- Μην κόβετε το μπροφορικό επίθεμα, καθώς το εσωτερικό εξαρτήματα του επιθέματος μπορεί να μολύνουν το τραύμα με αποτέλεσμα καθυστερημένη επούλωση.
- Μην εμβυθίζετε το επίθεμα σε νερό.

Οδηγίες χρήσης

Επιλέξτε το κατάλληλο μέγεθος επιθέματος, διασφαλίζοντας ότι το απορροφητικό επίθεμα θα καλύψει ολόκληρο το τραύμα ή την περιοχή που θα προσβληθεί. Σκάλα σε ρυπαρά este strict în scopu orientativ. Curățați locul de aplicare. Asigurați-vă că pielea înconjurătoare este curată, uscată și fără păr în exces.

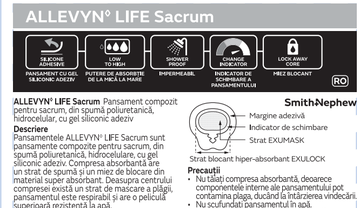

Pansamentele ALLEVYN LIFE pot fi utilizate împreună cu INTRASITE® GEL Hydrogel pentru plăgile necrotice sau cu crustă.

Observație: Atunci când se utilizează pentru prevenirea leziunilor de presiune, verificați frecvent pielea pentru a vedea dacă există semne de leziuni de presiune prin rădicarea unui colț, verificând și apoi repoziționând pansamentul.

Îndepărtare: Ridicați colțul superior și deziplți încet în jos spre anus până când este complet îndepărtat, pentru a evita vătămarea pielii. Astfel se vor reduce la minim sansele de transmitere a infecției. Eliminarea necorespunzătoare a pansamentului si a ambalajului poate cauza alunecări, contaminare și infecție; eliminați-le conform protocoalelor clinice locale sau igienice, după utilizare.

Frecvența schimbării pansamentului: În primele etape ale tratamentului, verificați frecvent pansamentul. Pansamentele pentru cazuri foarte grele pot fi lăsate în poziție pentru maxim 7 zile. Pansamentele trebuie schimbate în funcție de starea plăgii și a pielii înconjurătoare sau atunci când exsudatul acoperă 75% din indicatorul de schimbare. Aveți în vedere schimbarea în cazul în care exsudatul acoperă mai mult de 50% din indicatorul de schimbare. Diagrama de mai jos este strict în scop orientativ și din cauza potențialului exsudat de contaminare și infecție în această zonă, poate fi necesară o monitorizare sporită a aderenței pansamentului, conform protocoalelor clinice locale, sub îndrumarea unui profesionist din domeniul sănătății:

*Mărci comerciale ale Smith+Nephew. Data emiterii 11/2025. Revizie 03. Este posibil ca acest produs să fie acoperit de unul sau mai multe brevete S.U.A. www.smith-nephew.com/patents

SmithNephew

Strat de absorbție
Strat bicoat hipер-absorbant EXULOCK

Precauții

- Nu tăiați compresa absorbantă, deoarece componentele interne ale pansamentului pot contamina plaga, ducând la întârzierea vindecării.
- Nu scufundați pansamentul în apă.
- Nu utilizați împreună cu agenți oxidanți, cum ar fi soluțiile de hipoclorit (de exemplu, EUSOL) sau apă oxigenată, deoarece acestea pot reduce capacitatea de absorbție a pansamentului.
- Dacă apar semne de macerare, discomfort, sensibilizare sau iritație în timpul utilizării sau dacă plaga se agravează sau se dezvoltă vindecarea, luați în considerare întreruperea utilizării. Dacă simptomele nu se ameliorează, consultați un profesionist din domeniul sănătății.
- Utilizarea pansamentelor ALLEVYN LIFE ca parte a unei terapii profilactice de prevenire a leziunilor de presiune nu exclude necesitatea de a continua urmarea unui protocol cuprinzător de prevenire a leziunilor de presiune (de exemplu, repoziționarea regulată, o saltea corespunzătoare și îngrijirea pielii).
- Pansamentele ALLEVYN LIFE sunt strict de unică folosință și nu trebuie reutilizate. Produc pot varuri contaminarea sau infecțiarea incrucișată, ar pansamentul poate fi ineficient. Odată deschise, nu pansamentele pot fi neutilizate pentru a le aplica ulterior.
- Evitați utilizarea pe plăgi infectate sau dacă plaga se infectează, infecția trebuie inspectată și tratată conform protocolului clinic local.

Pentru mai multe informații vizitați: **www.smith-nephew.com**

Dacă în timpul utilizării acestui dispozitiv considerați că a avut loc un incident grav, vă rugăm să îl raportați producătorului și autorității dumneavoastră competente: complaints@smith-nephew.com

Pansamentele sunt destinate utilizării de către profesioniști din domeniul sănătății sau de către pacienți sub îndrumarea unui profesionist din domeniul sănătății. Atunci când este necesar, profesioniștii din domeniul sănătății trebuie să ofere recomandări adecvate pacienților privind modul de aplicare și de monitorizare a pansamentului, de îndepărtare și de eliminare a pansamentului și momentul în care trebuie să contactеze un profesionist din domeniul sănătății, astfel cum este detaliat în aceastã broșură.

Instrucțiuni de utilizare: Alegeți dimensiunea adecvată a pansamentului, asigurându-vă că compresa absorbantă va acoperi întreaga plagă sau zona care trebuie protejată. Scala de pe pungă este strict în scopu orientativ. Curățați locul de aplicare. Asigurați-vă că pielea înconjurătoare este curată, uscată și fără păr în exces.

Pansamentele ALLEVYN LIFE pot fi utilizate împreună cu INTRASITE® GEL Hydrogel pentru plăgile necrotice sau cu crustă.

Observație: Atunci când se utilizează pentru prevenirea leziunilor de presiune, verificați frecvent pielea pentru a vedea dacă există semne de leziuni de presiune prin ridicarea unui colț, verificând și apoi repoziționând pansamentul.

Îndepărtare: Ridicați colțul superior și deziplți încet în jos spre anus până când este complet îndepărtat, pentru a evita vătămarea pielii. Astfel se vor reduce la minim sansele de transmitere a infecției. Eliminarea necorespunzătoare a pansamentului si a ambalajului poate cauza alunecări, contaminare și infecție; eliminați-le conform protocoalelor clinice locale sau igienice, după utilizare.

Frecvența schimbării pansamentului: În primele etape ale tratamentului, verificați frecvent pansamentul. Pansamentele pentru cazuri foarte grele pot fi lăsate în poziție pentru maxim 7 zile. Pansamentele trebuie schimbate în funcție de starea plăgii și a pielii înconjurătoare sau atunci când exsudatul acoperă 75% din indicatorul de schimbare. Aveți în vedere schimbarea în cazul în care exsudatul acoperă mai mult de 50% din indicatorul de schimbare. Diagrama de mai jos este strict în scop orientativ și din cauza potențialului exsudat de contaminare și infecție în această zonă, poate fi necesară o monitorizare sporită a aderenței pansamentului, conform protocoalelor clinice locale, sub îndrumarea unui profesionist din domeniul sănătății:

*Mărci comerciale ale Smith+Nephew. Data emiterii 11/2025. Revizie 03. Este posibil ca acest produs să fie acoperit de unul sau mai multe brevete S.U.A. www.smith-nephew.com/patents

SmithNephew

Margine adezivă
Indicator de schimbare
Strat EXUMASK

Strat bicoat hipер-absorbant EXULOCK

Precauții

- Nu tăiați compresa absorbantă, deoarece componentele interne ale pansamentului pot contamina plaga, ducând la întârzierea vindecării.
- Nu scufundați pansamentul în apă.
- Nu utilizați împreună cu agenți oxidanți, cum ar fi soluțiile de hipoclorit (de exemplu, EUSOL) sau apă oxigenată, deoarece acestea pot reduce capacitatea de absorbție a pansamentului.
- Dacă apar semne de macerare, discomfort, sensibilizare sau iritație în timpul utilizării sau dacă plaga se agravează sau se dezvoltă vindecarea, luați în considerare întreruperea utilizării. Dacă simptomele nu se ameliorează, consultați un profesionist din domeniul sănătății.
- Utilizarea pansamentelor ALLEVYN LIFE ca parte a unei terapii profilactice de prevenire a leziunilor de presiune nu exclude necesitatea de a continua urmarea unui protocol cuprinzător de prevenire a leziunilor de presiune (de exemplu, repoziționarea regulată, o saltea corespunzătoare și îngrijirea pielii).
- Pansamentele ALLEVYN LIFE sunt strict de unică folosință și nu trebuie reutilizate. Produc pot varuri contaminarea sau infecțiarea incrucișată, ar pansamentul poate fi ineficient. Odată deschise, nu pansamentele pot fi neutilizate pentru a le aplica ulterior.
- Evitați utilizarea pe plăgi infectate sau dacă plaga se infectează, infecția trebuie inspectată și tratată conform protocolului clinic local.

Pentru mai multe informații vizitați: **www.smith-nephew.com**

Dacă în timpul utilizării acestui dispozitiv considerați că a avut loc un incident grav, vă rugăm să îl raportați producătorului și autorității dumneavoastră competente: complaints@smith-nephew.com

Pansamentele sunt destinate utilizării de către profesioniști din domeniul sănătății sau de către pacienți sub îndrumarea unui profesionist din domeniul sănătății. Atunci când este necesar, profesioniștii din domeniul sănătății trebuie să ofere recomandări adecvate pacienților privind modul de aplicare și de monitorizare a pansamentului, de îndepărtare și de eliminare a pansamentului și momentul în care trebuie să contactеze un profesionist din domeniul sănătății, astfel cum este detaliat în aceastã broșură.

Instrucțiuni de utilizare: Alegeți dimensiunea adecvată a pansamentului, asigurându-vă că compresa absorbantă va acoperi întreaga plagă sau zona care trebuie protejată. Scala de pe pungă este strict în scopu orientativ. Curățați locul de aplicare. Asigurați-vă că pielea înconjurătoare este curată, uscată și fără păr în exces.

Pansamentele ALLEVYN LIFE pot fi utilizate împreună cu INTRASITE® GEL Hydrogel pentru plăgile necrotice sau cu crustă.

Observație: Atunci când se utilizează pentru prevenirea leziunilor de presiune, verificați frecvent pielea pentru a vedea dacă există semne de leziuni de presiune prin ridicarea unui colț, verificând și apoi repoziționând pansamentul.

Îndepărtare: Ridicați colțul superior și deziplți încet în jos spre anus până când este complet îndepărtat, pentru a evita vătămarea pielii. Astfel se vor reduce la minim sansele de transmitere a infecției. Eliminarea necorespunzătoare a pansamentului si a ambalajului poate cauza alunecări, contaminare și infecție; eliminați-le conform protocoalelor clinice locale sau igienice, după utilizare.

Frecvența schimbării pansamentului: În primele etape ale tratamentului, verificați frecvent pansamentul. Pansamentele pentru cazuri foarte grele pot fi lăsate în poziție pentru maxim 7 zile. Pansamentele trebuie schimbate în funcție de starea plăgii și a pielii înconjurătoare sau atunci când exsudatul acoperă 75% din indicatorul de schimbare. Aveți în vedere schimbarea în cazul în care exsudatul acoperă mai mult de 50% din indicatorul de schimbare. Diagrama de mai jos este strict în scop orientativ și din cauza potențialului exsudat de contaminare și infecție în această zonă, poate fi necesară o monitorizare sporită a aderenței pansamentului, conform protocoalelor clinice locale, sub îndrumarea unui profesionist din domeniul sănătății:

*Mărci comerciale ale Smith+Nephew. Data emiterii 11/2025. Revizie 03. Este posibil ca acest produs să fie acoperit de unul sau mai multe brevete S.U.A. www.smith-nephew.com/patents

SmithNephew

Margine adezivă
Indicator de schimbare
Strat EXUMASK

Strat bicoat hipер-absorbant EXULOCK

Precauții

- Nu tăiați compresa absorbantă, deoarece componentele interne ale pansamentului pot contamina plaga, ducând la întârzierea vindecării.
- Nu scufundați pansamentul în apă.
- Nu utilizați împreună cu agenți oxidanți, cum ar fi soluțiile de hipoclorit (de exemplu, EUSOL) sau apă oxigenată, deoarece acestea pot reduce capacitatea de absorbție a pansamentului.
- Dacă apar semne de macerare, discomfort, sensibilizare sau iritație în timpul utilizării sau dacă plaga se agravează sau se dezvoltă vindecarea, luați în considerare întreruperea utilizării. Dacă simptomele nu se ameliorează, consultați un profesionist din domeniul sănătății.
- Utilizarea pansamentelor ALLEVYN LIFE ca parte a unei terapii profilactice de prevenire a leziunilor de presiune nu exclude necesitatea de a continua urmarea unui protocol cuprinzător de prevenire a leziunilor de presiune (de exemplu, repoziționarea regulată, o saltea corespunzătoare și îngrijirea pielii).
- Pansamentele ALLEVYN LIFE sunt strict de unică folosință și nu trebuie reutilizate. Produc pot varuri contaminarea sau infecțiarea incrucișată, ar pansamentul poate fi ineficient. Odată deschise, nu pansamentele pot fi neutilizate pentru a le aplica ulterior.
- Evitați utilizarea pe plăgi infectate sau dacă plaga se infectează, infecția trebuie inspectată și tratată conform protocolului clinic local.

Pentru mai multe informații vizitați: **www.smith-nephew.com**

Dacă în timpul utilizării acestui dispozitiv considerați că a avut loc un incident grav, vă rugăm să îl raportați producătorului și autorității dumneavoastră competente: complaints@smith-nephew.com

Pansamentele sunt destinate utilizării de către profesioniști din domeniul sănătății sau de către pacienți sub îndrumarea unui profesionist din domeniul sănătății. Atunci când este necesar, profesioniștii din domeniul sănătății trebuie să ofere recomandări adecvate pacienților privind modul de aplicare și de monitorizare a pansamentului, de îndepărtare și de eliminare a pansamentului și momentul în care trebuie să contactеze un profesionist din domeniul sănătății, astfel cum este detaliat în aceastã broșură.

Instrucțiuni de utilizare: Alegeți dimensiunea adecvată a pansamentului, asigurându-vă că compresa absorbantă va acoperi întreaga plagă sau zona care trebuie protejată. Scala de pe pungă este strict în scopu orientativ. Curățați locul de aplicare. Asigurați-vă că pielea înconjurătoare este curată, uscată și fără păr în exces.

Pansamentele ALLEVYN LIFE pot fi utilizate împreună cu INTRASITE® GEL Hydrogel pentru plăgile necrotice sau cu crustă.

Observație: Atunci când se utilizează pentru prevenirea leziunilor de presiune, verificați frecvent pielea pentru a vedea dacă există semne de leziuni de presiune prin ridicarea unui colț, verificând și apoi repoziționând pansamentul.

Îndepărtare: Ridicați colțul superior și deziplți încet în jos spre anus până când este complet îndepărtat, pentru a evita vătămarea pielii. Astfel se vor reduce la minim sansele de transmitere a infecției. Eliminarea necorespunzătoare a pansamentului si a ambalajului poate cauza alunecări, contaminare și infecție; eliminați-le conform protocoalelor clinice locale sau igienice, după utilizare.

Frecvența schimbării pansamentului: În primele etape ale tratamentului, verificați frecvent pansamentul. Pansamentele pentru cazuri foarte grele pot fi lăsate în poziție pentru maxim 7 zile. Pansamentele trebuie schimbate în funcție de starea plăgii și a pielii înconjurătoare sau atunci când exsudatul acoperă 75% din indicatorul de schimbare. Aveți în vedere schimbarea în cazul în care exsudatul acoperă mai mult de 50% din indicatorul de schimbare. Diagrama de mai jos este strict în scop orientativ și din cauza potențialului exsudat de contaminare și infecție în această zonă, poate fi necesară o monitorizare sporită a aderenței pansamentului, conform protocoalelor clinice locale, sub îndrumarea unui profesionist din domeniul sănătății:

*Mărci comerciale ale Smith+Nephew. Data emiterii 11/2025. Revizie 03. Este posibil ca acest produs să fie acoperit de unul sau mai multe brevete S.U.A. www.smith-nephew.com/patents

ALLEVYN® LIFE Sacrum

SILICONE ADHESIVE | LOW TO HIGH | SHORTEST PROOF | CHANGE INDICATOR | LOCK-AWAY CORE

ΣΙΛΙΚΟΝΗ ΚΟΛΛΗΤΙΚΟ | ΧΑΜΗΛΗ ΕΩΣ ΥΨΗΛΗ ΑΠΟΡΡΟΦΗΤΙΚΟΤΗΤΑ | ΕΠΙΠΤΩΣΗ ΤΟ ΠΟΛΥ ΑΣΦΑΛΗ ΝΑ ΚΑΝΕΙ ΚΥΚΛΟ | ΠΑΡΑΜΟΝΗ ΑΠΟΛΥΤΗ ΣΤΕΓΑΝΟΤΗ | ΑΝΑΔΙΟΠΤΙΣΤΕ Ο ΓΥΡΙΝΑΚΑ ΤΟΥ ΕΠΙΘΕΜΑΤΟΣ | GR

ALLEVYN® LIFE Sacrum Υδροκυτταρικό κολλητικό αφρώδες επίθεμα γέλης σιλικόνης για το ιερό οστό

Περιγραφή

Το επίθεμα ALLEVYN® LIFE Sacrum είναι υδροκυτταρικό κολλητικό αφρώδες επίθεμα γέλης σιλικόνης για το ιερό οστό. Το ακροπλάστικό επίθεμα έχει ένα σχήμα που μοιάζει με αυτό του ασφαλούς και είναι κατασκευασμένος από υπερ-απορροφητικό υλικό. Υπάρχει ένα σχισμή διαφανούς απόχρωσης στο κέντρο του επιθέματος, το επίθεμα κεντράρει και έχει αδιάβροχο φιλμ από πάνω.

Τρόπος δράσης

Το επίθεμα ALLEVYN LIFE Sacrum διαθέτουν ένα διάτρητο κολλητικό στρώμα σιλικόνης που επιτρέπει τη διέλευση του εξιδρώματος στο στρώμα παροχής. Το μοναδικό πάνω στρώμα του επιθέματος απαλά, κατάλληλο για χρήση σε ευαίσθητο δέρμα και δίκαλλων της ταχύτητας εξάτμισης, έτσι ώστε να αφαίρεση. Το στρώμα αφρού απορροφά το εξίδρωμα μακριά από το τραύμα και το περι-τραυμα και το κρατάει μακριά από το δέρμα. Το στρώμα απορρόφησης του εξίδρωμα και το βοηθά να εξατμίωμει πλευρικά στο επίθεμα, χρησιμοποιώντας σταδιακά ολόκληρη τη περιοχή του επιθέματος για να κλειδώσει το εξίδρωμα, συμβάλλοντας στην άλλαγή της συχνότητας. Το φιλμ άνω πανάνινες επιτρέπει την εξάτμιση και βοηθά στην πρόληψη της βακτηριακής μόλυνσης του τραύματος. Μαζί, τα απορροφητικά και αναπνεύσιμα στρώματα παρέχουν ένα υγρό περιβάλλον για τη θεραπεία του τραύματος, για την επούλωση τραυμάτων με μερική έως υψηλή εξίδρωση. Το στρώμα κόλλας ALLEVYN® κρατήσει τοπικά το εξίδρωμα και τα συντρίμμια του τραύματος ενδείξει για το πότε πρέπει να γίνει αλλαγή στο επίθεμα.

Προβλεπόμενη χρήση

1. Να προορίζεται ένα νέο επιθέμα για τραύματα το οποίο είναι βλέπετε το τραύμα.
2. Να αποτρέψουν τραυματισμούς εκ πίεσης σε άθικτο δέρμα στο πλαίσιο ενός προτύπου πρόληψης θεραπείας ειδικού κινδύνου.

Ενδείξεις

1. Διαχείριση τραυμάτων μίσων επούλωσης σε αβαθή τραύματα με σχετιζόμενο κοκκιωματώδους ιστού, χρόνο και ήπια εξίδρωση, συμπεριλαμβανομένων πτέρνας και μερικού πάχους που περιλαμβάνουν τον:
   - Έλκη εκ πίεσης
   - Έλκη κάτω ακρων
   - Έλκη διαβητικού ποδιού
   - Χειρουργικά τραύματα
   - Επιφανειακά εγκαύματα και εγκαύματα μερικού πάχους
   - Περιοχές δότη μετά από λήψη μοσχεύματος δέρματος
   - Ρίκνες δέρματος
   - Μυκητιακή τραυματα
2. Πρόληψη τραυματισμών εκ πίεσης σε άθικτο δέρμα στο πλαίσιο ενός πρωτοκόλλου πρόληψης τραυματισμών εκ πίεσης.

Προφυλάξεις

- Μην κόβετε το μπροφορικό επίθεμα, καθώς το εσωτερικό εξαρτήματα του επιθέματος μπορεί να μολύνουν το τραύμα με αποτέλεσμα καθυστερημένη επούλωση.
- Μην εμβυθίζετε το επίθεμα σε νερό.

Οδηγίες χρήσης

Επιλέξτε το κατάλληλο μέγεθος επιθέματος, διασφαλίζοντας ότι το απορροφητικό επίθεμα θα καλύψει ολόκληρο το τραύμα ή την περιοχή που θα προσβληθεί. Σκάλα σε ρυπαρά este strict în scopu orientativ. Curățați locul de aplicare. Asigurați-vă că pielea înconjurătoare este curată, uscată și fără păr în exces.

Pansamentele ALLEVYN LIFE pot fi utilizate împreună cu INTRASITE® GEL Hydrogel pentru plăgile necrotice sau cu crustă.

Observație: Atunci când se utilizează pentru prevenirea leziunilor de presiune, verificați frecvent pielea pentru a vedea dacă există semne de leziuni de presiune prin ridicarea unui colț, verificând și apoi repoziționând pansamentul.

Îndepărtare: Ridicați colțul superior și deziplți încet în jos spre anus până când este complet îndepărtat, pentru a evita vătămarea pielii. Astfel se vor reduce la minim sansele de transmitere a infecției. Eliminarea necorespunzătoare a pansamentului si a ambalajului poate cauza alunecări, contaminare și infecție; eliminați-le conform protocoalelor clinice locale sau igienice, după utilizare.

Frecvența schimbării pansamentului: În primele etape ale tratamentului, verificați frecvent pansamentul. Pansamentele pentru cazuri foarte grele pot fi lăsate în poziție pentru maxim 7 zile. Pansamentele trebuie schimbate în funcție de starea plăgii și a pielii înconjurătoare sau atunci când exsudatul acoperă 75% din indicatorul de schimbare. Aveți în vedere schimbarea în cazul în care exsudatul acoperă mai mult de 50% din indicatorul de schimbare. Diagrama de mai jos este strict în scop orientativ și din cauza potențialului exsudat de contaminare și infecție în această zonă, poate fi necesară o monitorizare sporită a aderenței pansamentului, conform protocoalelor clinice locale, sub îndrumarea unui profesionist din domeniul sănătății:

*Mărci comerciale ale Smith+Nephew. Data emiterii 11/2025. Revizie 03. Este posibil ca acest produs să fie acoperit de unul sau mai multe brevete S.U.A. www.smith-nephew.com/patents

SmithNephew

Margine adezivă
Indicator de schimbare
Strat EXUMASK

Strat bicoat hipер-absorbant EXULOCK

Precauții

- Nu tăiați compresa absorbantă, deoarece componentele interne ale pansamentului pot contamina plaga, ducând la întârzierea vindecării.
- Nu scufundați pansamentul în apă.
- Nu utilizați împreună cu agenți oxidanți, cum ar fi soluțiile de hipoclorit (de exemplu, EUSOL) sau apă oxigenată, deoarece acestea pot reduce capacitatea de absorbție a pansamentului.
- Dacă apar semne de macerare, discomfort, sensibilizare sau iritație în timpul utilizării sau dacă plaga se agravează sau se dezvoltă vindecarea, luați în considerare întreruperea utilizării. Dacă simptomele nu se ameliorează, consultați un profesionist din domeniul sănătății.
- Utilizarea pansamentelor ALLEVYN LIFE ca parte a unei terapii profilactice de prevenire a leziunilor de presiune nu exclude necesitatea de a continua urmarea unui protocol cuprinzător de prevenire a leziunilor de presiune (de exemplu, repoziționarea regulată, o saltea corespunzătoare și îngrijirea pielii).
- Pansamentele ALLEVYN LIFE sunt strict de unică folosință și nu trebuie reutilizate. Produc pot varuri contaminarea sau infecțiarea incrucișată, ar pansamentul poate fi ineficient. Odată deschise, nu pansamentele pot fi neutilizate pentru a le aplica ulterior.
- Evitați utilizarea pe plăgi infectate sau dacă plaga se infectează, infecția trebuie inspectată și tratată conform protocolului clinic local.

Pentru mai multe informații vizitați: **www.smith-nephew.com**

Dacă în timpul utilizării acestui dispozitiv considerați că a avut loc un incident grav, vă rugăm să îl raportați producătorului și autorității dumneavoastră competente: complaints@smith-nephew.com

Pansamentele sunt destinate utilizării de către profesioniști din domeniul sănătății sau de către pacienți sub îndrumarea unui profesionist din domeniul sănătății. Atunci când este necesar, profesioniștii din domeniul sănătății trebuie să ofere recomandări adecvate pacienților privind modul de aplicare și de monitorizare a pansamentului, de îndepărtare și de eliminare a pansamentului și momentul în care trebuie să contactеze un profesionist din domeniul sănătății, astfel cum este detaliat în aceastã broșură.

Instrucțiuni de utilizare: Alegeți dimensiunea adecvată a pansamentului, asigurându-vă că compresa absorbantă va acoperi întreaga plagă sau zona care trebuie protejată. Scala de pe pungă este strict în scopu orientativ. Curățați locul de aplicare. Asigurați-vă că pielea înconjurătoare este curată, uscată și fără păr în exces.

Pansamentele ALLEVYN LIFE pot fi utilizate împreună cu INTRASITE® GEL Hydrogel pentru plăgile necrotice sau cu crustă.

Observație: Atunci când se utilizează pentru prevenirea leziunilor de presiune, verificați frecvent pielea pentru a vedea dacă există semne de leziuni de presiune prin ridicarea unui colț, verificând și apoi repoziționând pansamentul.

Îndepărtare: Ridicați colțul superior și deziplți încet în jos spre anus până când este complet îndepărtat, pentru a evita vătămarea pielii. Astfel se vor reduce la minim sansele de transmitere a infecției. Eliminarea necorespunzătoare a pansamentului si a ambalajului poate cauza alunecări, contaminare și infecție; eliminați-le conform protocoalelor clinice locale sau igienice, după utilizare.

Frecvența schimbării pansamentului: În primele etape ale tratamentului, verificați frecvent pansamentul. Pansamentele pentru cazuri foarte grele pot fi lăsate în poziție pentru maxim 7 zile. Pansamentele trebuie schimbate în funcție de starea plăgii și a pielii înconjurătoare sau atunci când exsudatul acoperă 75% din indicatorul de schimbare. Aveți în vedere schimbarea în cazul în care exsudatul acoperă mai mult de 50% din indicatorul de schimbare. Diagrama de mai jos este strict în scop orientativ și din cauza potențialului exsudat de contaminare și infecție în această zonă, poate fi necesară o monitorizare sporită a aderenței pansamentului, conform protocoalelor clinice locale, sub îndrumarea unui profesionist din domeniul sănătății:

*Mărci comerciale ale Smith+Nephew. Data emiterii 11/2025. Revizie 03. Este posibil ca acest produs să fie acoperit de unul sau mai multe brevete S.U.A. www.smith-nephew.com/patents

ALLEVYN® LIFE Sacrum

SILICONE ADHESIVE | LOW TO HIGH | SHORTEST PROOF | CHANGE INDICATOR | LOCK-AWAY CORE

ΣΤΟΙΧΕΙΑ ΚΟΛΛΗΤΙΚΟ ΣΙΛΙΚΟΝΗΣ | ΧΑΜΗΛΗ ΕΩΣ ΥΨΗΛΗ ΑΠΟΡΡΟΦΗΤΙΚΟΤΗΤΑ | ΕΠΙΠΤΩΣΗ ΤΟ ΠΟΛΥ ΑΣΦΑΛΗ ΝΑ ΚΑΝΕΙ ΚΥΚΛΟ |

ALLEVYN® LIFE

SILICONE ADHESIVE · LOW TO HIGH · SHOWER PROOF · CHANGE INDICATOR · LOCK AWAY CORE

PANSEMENT AVEC ADHÉSIF DE GEL DE SILICONE · AVEC ABSORPTION FAIBLE À ÉLEVÉE · RÉSISTANT À LA DOUCHE · INDICATEUR DE CHANGEMENT DE PANSEMENT · AVEC ÉLÉMENT ABSORBANT LES FLUIDES

FR

SmithNephew

Bord adhésif
Indicateur de changement
Couche EXUMASK
Couche super absorbante qui éloigne l'exsudat de la plaie EXULOCK

ALLEVYN® LIFE Sacrum Pansement hydrocellulaire composite avec adhésif de gel silicone pour le sacrum

Description
Les pansements ALLEVYN® LIFE Sacrum sont des pansements hydrocellulaires composites, associant de gel silicone adhésif et sacrum. La compresse absorbante est dotée d'une couche de mousse et d'une zone centrale de rétention en matériau super absorbant. Le centre de la compresse est doté d'une couche de diffusion. Le pansement est respirant et possède un film supérieur imperméable.

Mode d'action
Les pansements ALLEVYN LIFE Sacrum ont une couche de contact plate avec adhésif à base de gel silicone perforé qui permet à l'exsudat de passer à travers la couche en mousse. La couche de l'adhésif à base de gel silicone est conçue pour adhérer aux peaux fragiles et facilite l'application, le repositionnement et le retrait du pansement. La couche en mousse absorbe l'exsudat et l'éloigne de la plaie et de sa périphérie, alors que la couche super absorbante EXULOCK® absorbe l'exsudat et l'éloigne latéralement à travers le pansement, en utilisant graduellement toute la surface du pansement pour éloigner l'exsudat de la plaie, contribuant ainsi au contrôle des odeurs. Le film supérieur respirant permet l'évaporation et contribue à la protection de la contamination bactérienne de la plaie. Ensemble, les couches absorbante et respirante favorisent le développement de conditions optimales au sein de la plaie, ce qui est optimal pour la cicatrisation des plaies peu à très exsudatives. La couche de masquage EXUMASK® masque visuellement les exsudats inesthétiques et fournit un indicateur visuel du moment où le pansement doit être changé.

Destination
1. Fournir un environnement humide de la plaie, optimal pour la cicatrisation.
2. Pour la prévention des lésions de pression sur peau intacte dans le cadre d'un protocole de prévention des lésions de pression.

Indications
1. Plaies de charge des plaies bourgeonnantes peu profondes, des plaies exsudatives chroniques et aiguës, et des plaies d'épaisseur partielle et totale telles que les :
   - Escarres
   - Ulcères de jambe
   - Ulcères du pied diabétique
   - Plaies chirurgicales
   - Brûlures superficielles et brûlures au deuxième degré
   - Sites donneurs de greffe
   - Déchirures cutanées
   - Plaies fongueuses
2. Prévention des lésions de pression sur peau intacte dans le cadre d'un protocole de prévention des lésions de pression.

Mode d'emploi: Sélectionner la taille de pansement appropriée, en s'assurant que la compresse absorbante recouvre toute la zone à protéger. Éclaircir le sachet est indicative seulement. Mettre des gants à l'application. S'assurer que la peau environnante est propre, sèche et ne comporte pas trop de pilosité.

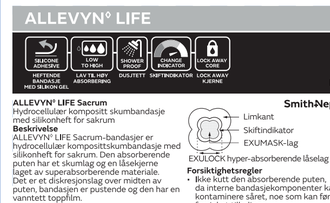

1. Retirer le premier feuillet de protection et fixez le côté adhésif du pansement sur la peau.
2. Placez la pointe étroite à un minimum de 2 cm au-dessus du sphincter anal puis lissez le pansement sur le sacrum.
3. Retirer les feuillets de protection restants. Lisser SVL sept d'une part et l'autre afin de veiller à ce que la compresse absorbante recouvre la plaie. Ne pas étirer le pansement.
4. Lisser les bordures, en veillant à ce qu'il n'y ait pas de plis susceptibles de compromettre l'étanchéité. Le pansement peut être repositionné selon les besoins.

Les pansements ALLEVYN LIFE peuvent être utilisés avec l'hydrogel INTRASITE® Gel pour les plaies nécrotiques ou noyautées.
Observation : en cas d'utilisation pour la prévention d'escarres dues à la pression liées à un dispositif médical, inspecter fréquemment la recherche de lésions dues à la pression. Pour ce faire, soulever l'un des coins en un mouvement parallèle à la peau, inspecter, puis repositionner le pansement.
Retrait : afin d'éviter toute lésion cutanée, soulever le bord supérieur et le décoller lentement vers le bas en direction de la plaie à ce qu'il soit complètement détaché. Le pansement ne requiert pas de commission d'infection. Une élimination incorrecte du pansement et du conditionnement peut provoquer des glissades, une contamination et une infection ; les éliminer conformément aux protocoles cliniques locaux ou de manière hygiénique après utilisation.

Fréquence de changement: Durant les premières phases du traitement, le pansement devra être fréquemment inspecté. Les pansements sacraux peuvent être laissés en place pendant 7 jours au maximum. Les pansements doivent être changés en fonction de l'état de la plaie et de la peau périlésionnelle ou lorsque l'exsudat couvre plus de 75 % de l'indicateur de changement. Envisager un changement si l'exsudat recouvre plus de 50 % de l'indicateur de changement. Le diagramme « bonus n'est donné qu'à titre indicatif et en raison du risque accru de contamination et d'infection dans cette zone une surveillance accrue de l'état du pansement peut être nécessaire conformément aux protocoles cliniques locaux sous la supervision d'un professionnel de santé :

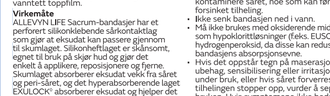

Pas besoin de changer · Pas besoin de changer · Envisager un changement · Changer

[1]Marques de commerce de Smith+Nephew. Date de publication 11/2025. Révision 03. Ce produit peut être couvert par un ou plusieurs brevets américains. www.smith-nephew.com/patents

ALLEVYN® LIFE

SILICONE ADHESIVE · LOW TO HIGH · SHOWER PROOF · CHANGE INDICATOR · LOCK AWAY CORE

HAFTENDE SILIKONKLEBEMASSE · MIT NIEDRIGER BIS HOHER SAUGFÄHIGKEIT · DUSCHFEST · VERBANDWECHSELINDIKATOR · VERSCHLUSSKERN

DE

SmithNephew

Haftrand
Verbandwechselindikator
EXUMASK-Schicht
EXULOCK Superabsorber-Verschlusskern

ALLEVYN® LIFE Sacrum Haftender Wundverband für den Sakralbereich aus Polyurethanschaum mit Silikongel-Beschichtung

Produktbeschreibung
ALLEVYN® LIFE Sacrum Verbände sind haftende Verbände aus einem hydrozellulären Schaum mit silikonhaltiger Kontaktschicht und Superabsorbern. Das Wundkissen weist eine Schaumschicht und einen Verschlusskern aus superabsorbierendem Material auf. Das Zentrum des Wundkissens ist mit einer Verbandwechselanzeige versehen. Der Verband ist atmungsaktiv und hat eine wasserdichte Außenfolie.

Wirkweise
ALLEVYN LIFE Sacrum Verbände haben eine perforierte Wundkontaktschicht aus Silikon, durch die Exsudat in die Schaumschicht gelangen kann. Die Silikonhaftschicht ist sanft, geeignet für den Einsatz auf empfindlicher Haut und erleichtert das Anlegen, Neupositionieren und Entfernen. Die Schaumschicht absorbiert Exsudat von der Wunde und der Wundumgebung. Der EXULOCK® Superabsorber-Verschlusskern nimmt Exsudat auf und verteilt diesen lateral. Dadurch wird die Ausbreitung über den Verband, sodass nach und nach die gesamte Verbandfläche genutzt wird, um Exsudat innerhalb des Verbands zu halten. Dies verringert die Gefahr einer Mazeration der umgebenden Haut und hilft, auf die bakterielle Kontamination der Wunde zu verhindern. Die absorbierenden und atmungsaktiven Schichten sorgen gemeinsam für ein feuchtes Wundmilieu, das für die Heilung förderlich ist. Der Verband ist hydrophil, d. h. er nimmt Wasser auf, ist aber dennoch wasserdicht und optisch undurchlässig. Dadurch ist er ein wirksames Hindernis für Flüssigkeiten und Mikroorganismen. Die Außenfolie ist atmungsaktiv, sodass Wasserdampf und Lu